



Matteo

home decoration

made in Germany



More than decoration!

MATTEOTM
home decoration

Willkommen bei Matteo homedecoration!

Qualität * Innovation * Technologie - made in Germany

Stuckleisten, Stuckrosetten, Wandleisten, Dekorleisten aus modernen Baustoffen. Wir begrüßen Sie herzlich und freuen uns, Ihnen in unserem Katalog eine exklusive Auswahl einfach zu verarbeitender Zierprofile, Stuck, Rosetten und PU-Balken zu präsentieren. Im Alt- oder Neubau, außen oder innen, im modernen Wohnraum oder Geschäftsraum liegen Sie mit den Ideen und Stuck-Produkten von **Matteo homedecoration** immer voll im Trend.

Unsere verschiedenen Leistenmodelle geben einen wesentlichen Beitrag zu einer individuellen, eleganten Wohnatmosphäre und lassen sich auf vielfältige Weise einsetzen. Dank ihrer Länge von 2 Metern verläuft die Montage der Leisten einfach und es entstehen wenig Fugen. Die Fugen oder „Montagepannen“ können unbedenklich mit feinem Sandpapier zu einer glatten Fläche bearbeitet werden, was bei herkömmlichen Leisten auf diese Weise nicht möglich ist.

Matteo homedecoration™ - made in Germany, verpflichtet sich, nur umweltfreundliche Produkte an Kunden weiter zu geben. Unser ständiges Bestreben ist, Ihnen neue Lösungen mit allen technischen Raffinessen und kreativen Möglichkeiten zu bieten.

Welcome to Matteo homedecoration™
Quality * Innovation * Technology made in Germany

Matteo homedecoration™ has been incorporated to provide an absolutely new concept in all over world. We offer our customers high German quality of decorative crown mouldings, medallions and PU-beams. Our success, both domestically and internationally, is a reflection of the wide recognition given to our consistent quality products, prompt delivery, innovation, marketing support, supply reliability and our customer-oriented business philosophy. Our products have elegant designs and remarkable features. They are light weighted, easy to install, weather proof, durable and are also environment-friendly (no CFC or HCFC)



BRITISH EDITION

„Simply the best“

Eleganter Stil mit viel Liebe zum Detail sorgen für ein ganz besonderes Wohlfühl-Ambiente.

Create a These architectural elements are created for interior applications in homes, restaurants, ballrooms, offices, lobbies or anywhere there is a need to enhance your decor.

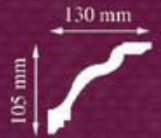

Expandiertes Polystyrol, expandable polysterene, poliestireno expandido, polystereno expandivel, polysterene moule, 'экспандированный полистирол,

Überstreichbar mit Dispersionsfarbe, Paint only solvent-free colours (waterbased) pinable con pintura en spray pintar com cor sem solvente repeindere sana-solvent exenpt de solvets окрашивается водоэмульсионной краской

Länge 200 cm
length 6'7" (200 cm)
largo 200 cm
longueure 200 cm
длина 200 cm



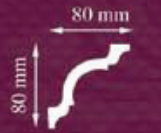

130 ML



110 MC




80 MC




100 ML




50 MC



60 MU



40 MU



20 MW



Da VINCHI EDITION

Individuelle Stuckakzente können nicht nur einen ganzen Raum verändern, mit Ihnen lässt sich auch im nu eine neue, inspirierende Stimmung erzeugen. Create a cutedvated living style - simple and elegant. Creano um ambiente raffinato-semplice e elegante.



7 MG



8 MG



10 MG



11 MG



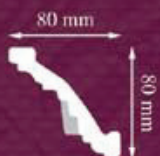
12 MG



13 MG



14 MG



17 MG



Gehrungslade
Mitre Block
Utilizar la caja
de inglete
Стыкло

*More than decoration...
Quick and easy.
Eleganter wohnen mit
modernem Stuck.*

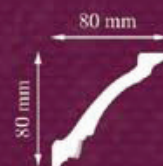
*Expandiertes Polystyrol,
expandable polysterene,
poliestireno expandido,
polystereno expandivel,
polysterene moule',
экспандированный
полистирол*

*Überstreichbar mit
Dispersionsfarbe
Paint only solvent-free
colours (waterbased)
pinable con pintura en
spray pintar com cor sem
solvente repeindre sana-
solvent exenpt de solvets
окрашивается
водоэмульсионной
краской*

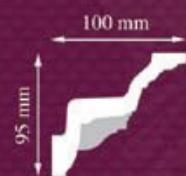


*Länge 200 cm
length 6'7" (200 cm)
largo 200 cm
longueur 200 cm
длина 200 cm*

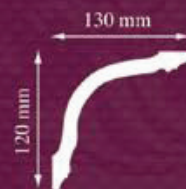
30 MG



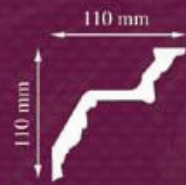
19 MG



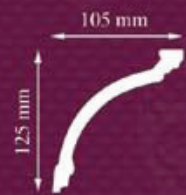
20 MG



21 MG



22 MG



25 MG



26 MG



KOMBI Collection

20 MW / 100 ML / 40MU



40 MU / 80 MC / 40 MU



20 MW / 17 MG / 40 MU



20 MW / 110 MC / 40 MU



Durch die verschiedenen Kombinationen und Zusammenstellungen unserer Stuckleisten, bekommen Sie eine persönliche und individuelle Note in Ihren Räumen. Bestimmen Sie selber die Breite und die Dekore. Hier sind ein paar Beispiele wie man mit einfachen Ideen die Stuckleisten verbreitern und sich die Kosten der teureren, breiten Leisten sparen kann.

Through different combinations and arrangements of our crown mouldings your rooms get a very individual and personal touch. Choose the width and decor of the crown mouldings on your own. Here are some examples how to widen the mouldings with simple ideas and save costs at the same time instead of buying expensive wide mouldings.



40 MU / 21 MG / 40MU



20 MU / 30 MG / 40 MU



14 MG / 40 MU



40 MU / 17 MG / 60 MU



*Wandleisten
Deckenleisten
Stuckecken*

40 MU + 40 MW Ecke (corner)



20 MW + 20 MW Ecke (corner)




40 MS + 40 MS Ecke (corner)



40 MS-2 + 40 MES Ecke (corner)



Attraktive Stuckleisten, Wandleisten an Wand und Decke sind interessante Gestaltungselemente, die einem Raum im wahrsten Sinne des Wortes Profil verleihen.



Create Ideas for Corners & Frames



*Einfache Stuck-
Montage mit
Montagekleber.*



Rosetten

Rosetten
Ceiling Roses
Rosoni Rosaces
moulees Rosetones
Rozety
Розетки

Stuckrosetten bieten sich als ausgezeichnetes Abschlusselement eines jeden Innenraumes an. Passend zu jeder Wohn- oder Büroeinrichtung rustikal oder modern. Sie geben Räumen einen individuell klassischen Handwerkskunstcharakter.

Die Rosetten sind aus hochwertigem Kunststoff und vom Gipsstuck nicht zu unterscheiden.

Ceiling Roses give your rooms & exquisite finish.

Depending on taste and decoration style, you can choose between classical and modern Roses.

Installation is easily accomplished and products are guaranteed stable and will not warp.



Überstreichbar mit Acryl- oder Dispersionsfarbe ohne Lösungsmittel FCKW-frei.

Made of expandable Polystyrene and can be painted with solventfree colours.



M300 Ø 30 cm



M14 Ø 46 cm



M19 Ø 54 cm



M11 34 x 46 cm



M16 Ø 48,5 cm



M21 Ø 59 cm



M10 Ø 42 cm



M17 Ø 50 cm



M22 Ø 65 cm



M13 Ø 43 cm



M18 Ø 52cm

**Warum eigentlich für
„Matteo home-decoration“
Zierleisten entscheiden?**

1. *Intelligent einkaufen: direkt ab Werk ohne Versandhandel.*
2. *Einfache und schnelle Montage, auch für Hobbyhandwerker.*
3. *Sie benötigen kein teures Fachpersonal mehr.*
4. *Die Leisten mit glatter und harter Oberfläche haben ein geringes Gewicht sowie eine hohe Stabilität. Dadurch ist kein stundenlanges fixieren mit Nägeln an den Wänden bzw. Decken erforderlich.*
5. *Mit geringem Zeitaufwand schaffen Sie einen neuen LOOK für Ihre Wohnräume.*
6. *Deutliche Preisvorteile im Vergleich zu extrudierten oder PU- Leisten.*
7. *Wir garantieren Ihnen Top Qualität zum fairen Preis. Die inzwischen weiterentwickelte Verhautungs(Skin)- Technologie und die modernisierte Herstellung der Leisten gibt unseren Kunden enorme Preisvorteile.*

Ihr Matteo Team



**Crown moulding so simple,
you can do it yourself**

Matteo EPS (expanded polystyrene) crown mouldings are made of high expanded polystyrene. Made in Germany. These architectural elements are created for interior applications in homes, restaurants, ballrooms, offices, lobbies or anywhere there is a need to enhance your decor. We present a wide range of Cornice Mouldings with different styles and designs, inspired by historical trends worldwide.

Our Mouldings are:

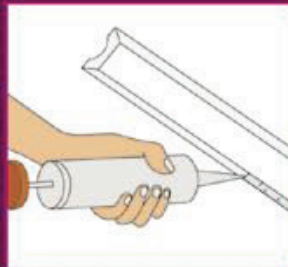
1. *made of economic material,*
2. *light weighted,*
3. *do not require screws or nails,*
4. *can be easily painted,*
5. *very durable, do not crack over time and are not affected by changing weather conditions,*
6. *environment friendly, no CFCs or HCFC,*
7. *economical, save a lot of time and labour,*
8. *less expensive than wood, polyurethane (PU) or plaster and finally absolutely easy to install.*

your Matteo Team

Verarbeitungshinweise Stuckleisten Installation of Matteo mouldings

Die Leisten
mit einer feinen
Säge zuschneiden.
(Gehrungslade benutzen).


Measure and Cut.



Den Kleber
durchgängig auf
die Auflagefläche
der Leiste auftragen.

Apply caulking
to contact surface.

Die Leiste
genau in den
Wand / Decken-
Winkel einlegen
und gut an-
drücken.



Caulk the
corners and seams.


Fugen, Stöße und
Gehrungsschnitte mit
Klebstoff verschließen
und die Kleberreste mit
einem feuchten
Schwamm entfernen.



Clean up unnecessary
caulking with damp
towel.

Zum Streichen der
Leisten nur Farben
ohne Lösungsmittel
verwenden.

fertig




Paint with
solvent-free
colours.

More than decoration!

MATTEO

home decoration



www.matteo-tm.de

made in Germany

